
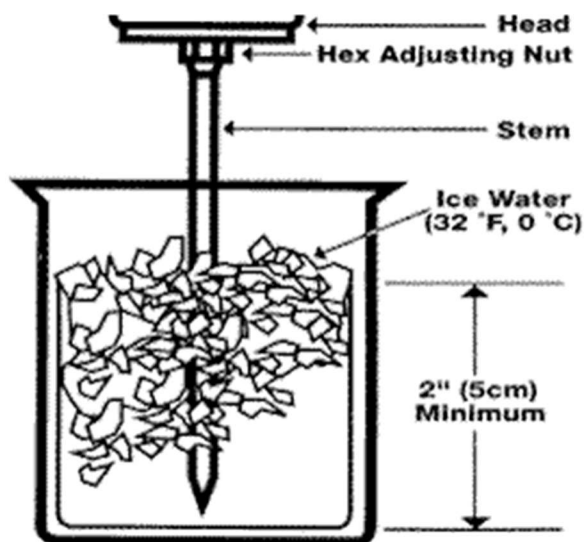


Calibration

- Check your thermometers calibration **OFTEN**.
- Fill glass with ice to the top.
- Add cold water to cover ice.
- Wait 1 minute.
- Adjust hex nut so the thermometer reads 32°F.



LOGS AVAILABLE FOR THIS TOPIC
<https://crchd.com/food-safety-logs>


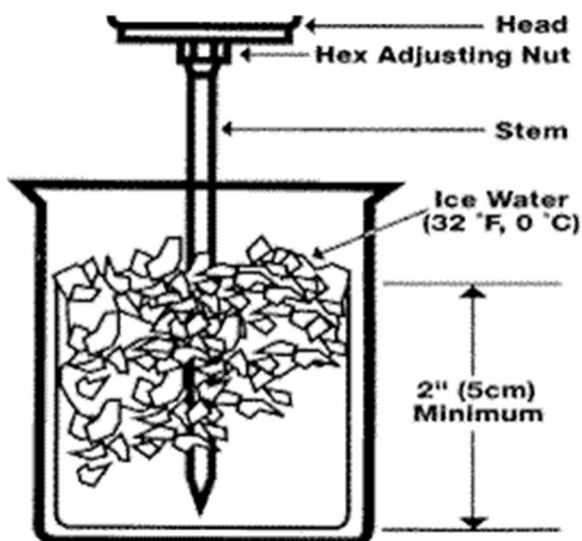


VIDEO AVAILABLE FOR THIS TOPIC
<https://crchd.com/food-safety-training> (18:30 min)



Calibración del Termómetro

- Compruebe frecuentemente que su termómetro está calibrado.
- Llene un vaso entero con hielo, preferiblemente molido.
- Agregue agua fría al vaso de hielo hasta que esté lleno.
- Espere un minuto.
- Ajuste la tuerca hexagonal del termómetro hasta que lea 32°F.



Registro de datos: registros disponibles
para este tema
<https://crchd.com/food-safety-logs>



Para un video de entrenamiento
<https://crchd.com/food-safety-training> (18:30 min)

