
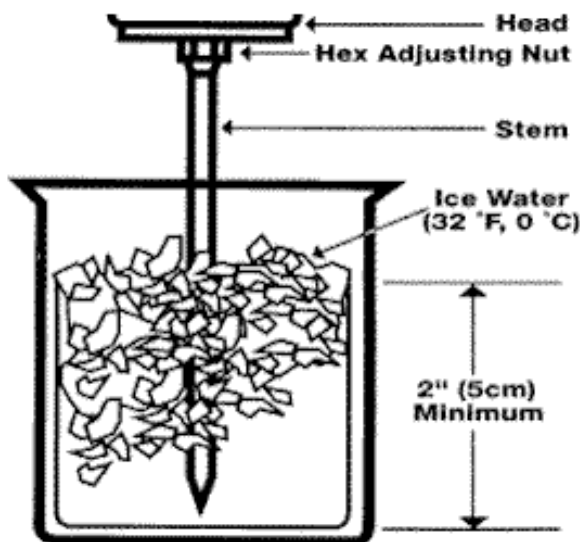


# Calibration

- Check your thermometers calibration **OFTEN**.
- Fill glass with ice to the top.
- Add cold water to cover ice.
- Wait 1 minute.
- Adjust hex nut so the thermometer reads 32°F.


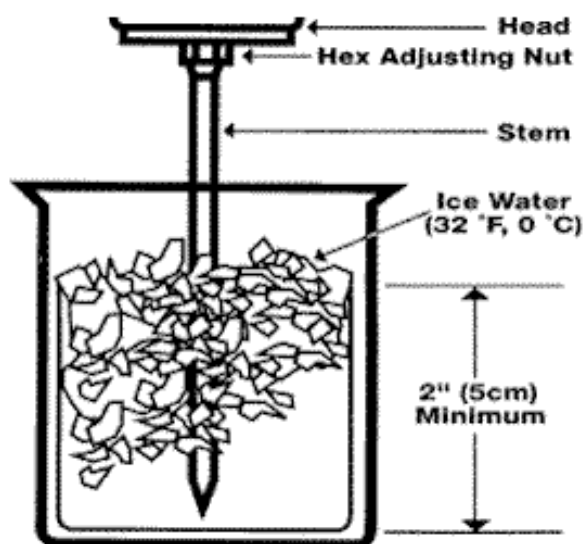


For a training video: [www.youtube.com/watch?v=xhKplKQpxPw&feature=youtu.be](http://www.youtube.com/watch?v=xhKplKQpxPw&feature=youtu.be)



# Calibración del Termómetro

- Compruebe frecuentemente que su termómetro está calibrado.
- Llene un vaso entero con hielo, preferiblemente molido.
- Agregue agua fría al vaso de hielo hasta que esté lleno.
- Espere un minuto.
- Ajuste la tuerca hexagonal del termómetro hasta que lea 32°F.



Para un video de entrenamiento: [www.youtube.com/watch?v=xhKpIKQpxPw&feature=youtu.be](http://www.youtube.com/watch?v=xhKpIKQpxPw&feature=youtu.be)

